

# Réussir l'examen à Evere

Source : [Parcours pour l'examen pratique d'Evere \(Schaerbeek\) : Itinéraires et conseils 2026](#)

Publié le 04/06/2026

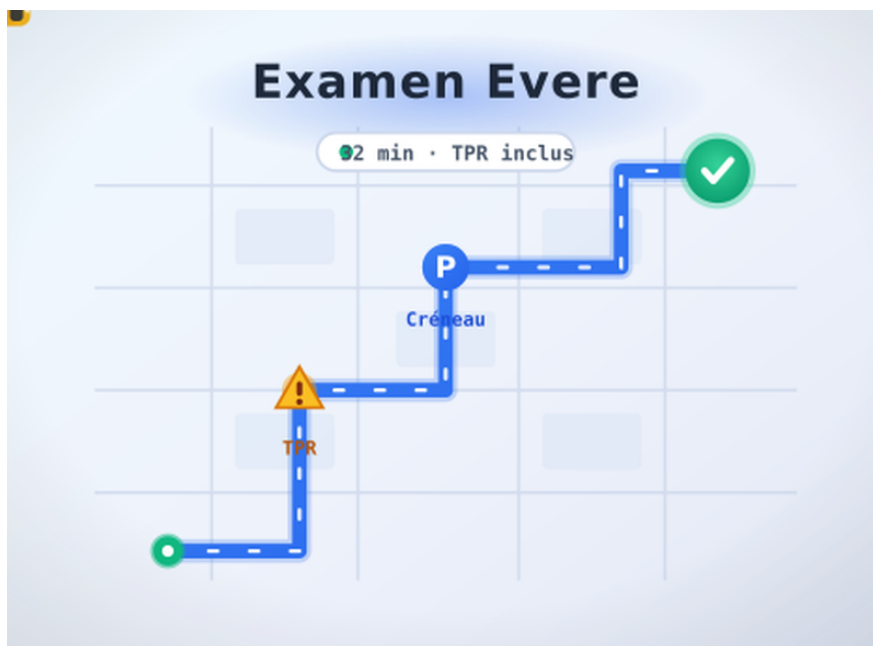
Tout ce qu'il faut savoir sur les parcours, manœuvres et pièges de l'examen pratique à Evere — prépare-toi sans mauvaise surprise.

AUTEUR



**Équipe éditoriale Permis Online**

Équipe Éditoriale



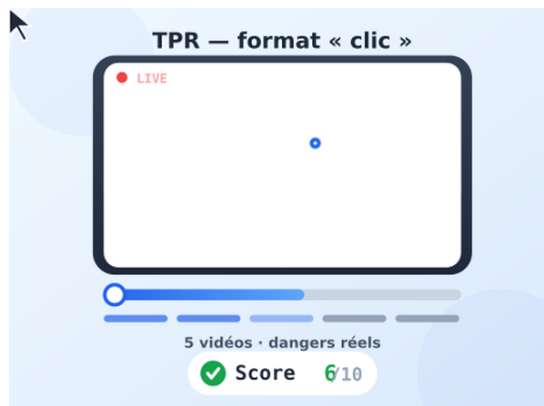
## Le centre ACT d'Evere

Adresse, tarifs, langues et modalités de rendez-vous à connaître absolument avant de venir.



### 1 Infos pratiques ACT

Rue Colonel Bourg 118 — RDV uniquement en personne, 46 € TPR inclus.

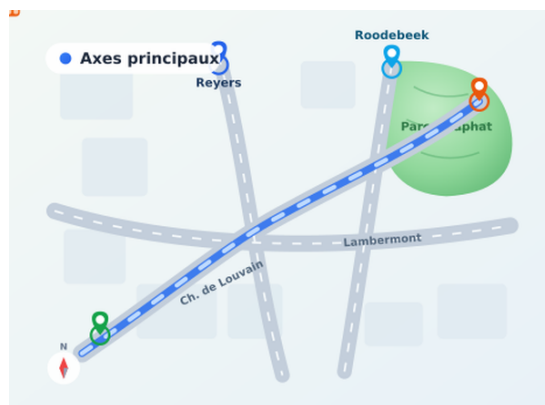


### 2 TPR format « clic »

5 vidéos de dangers réels, tu cliques en temps réel. Score minimum : 6/10.


## Quartiers et axes parcourus

Boulevards, rues résidentielles, tramways et frontière flamande : les zones clés de l'examen.



### 1 Axes principaux

Reyers, Roodebeek, chaussée de Louvain, Lambermont et abords du parc Josaphat.

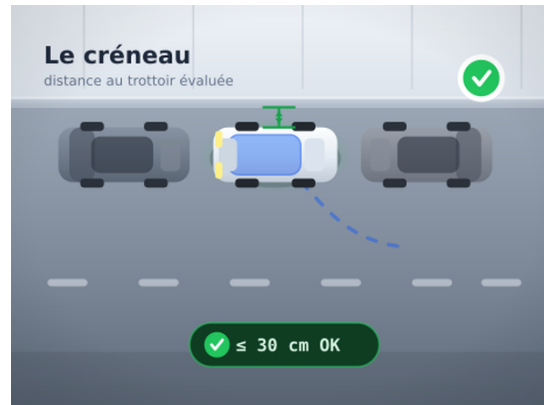


### 2 Conduite bruxelloise

Zone 30 par défaut, tramways prioritaires, pistes cyclables et frontière Flandre à 70 km/h.

## Manœuvres obligatoires

Le créneau est systématique + une manœuvre tirée au sort. Entraîne-toi jusqu'à la maîtrise.



### 1 Le créneau

Toujours évalué : finir à plus de 30 cm du trottoir = défaut éliminatoire.



### 2 Manœuvre au sort

Demi-tour, marche arrière, stationnement perpendiculaire avant ou arrière.



### 3 Conseils manœuvres

Rétroviseurs, clignotant, vitesse lente et angles morts : la précision prime sur la rapidité.

## Conduite indépendante

10 minutes sans guidage : l'examineur observe ton anticipation et ta gestion autonome.



### 1 Ce qu'observe l'examineur

Anticipation des feux, priorités, piétons et gestion du stress en autonomie.



### 2 Se préparer à l'autonomie

Entraîne-toi sur les axes autour d'Evere pour réduire le stress le jour J.

## Spécificités bruxelloises

PSER obligatoire, stage de 9 mois, TPR intégré et conséquences des échecs à Bruxelles.



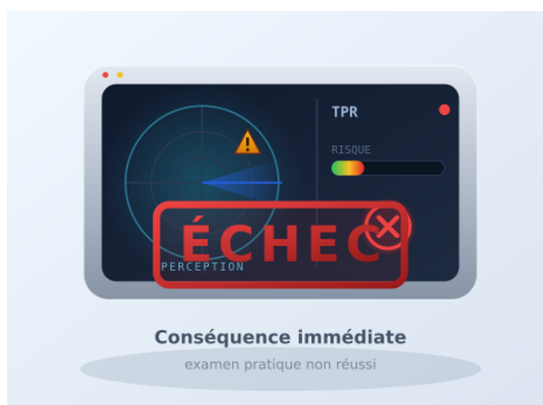
### 1 Formation PSER

Premiers secours obligatoires uniquement à Bruxelles — à valider avant l'examen.



### 2 Stage 9 mois (filière libre)

En filière libre, 9 mois de stage minimum avec signe L et guide accompagnateur.



### 3 Échecs au TPR

Un échec au TPR = un échec à l'examen pratique. Les conséquences sont immédiates.

## Réussir : chiffres et conseils

Erreurs fréquentes, taux de réussite et stratégies concrètes pour maximiser tes chances.



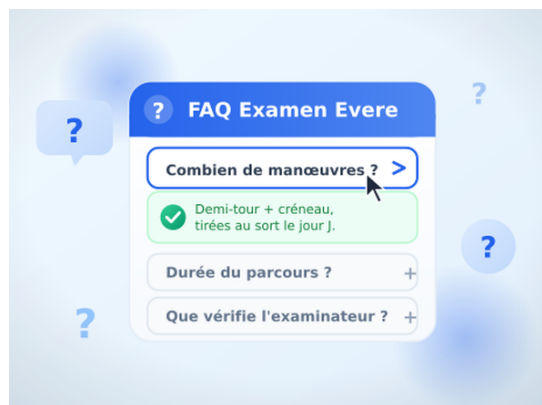
### 1 Erreurs fréquentes

Vitesse, priorités, angles morts et créneau : les pièges les plus courants à Evere.



### 2 Se préparer efficacement

Pratique sur le terrain, maîtrise du TPR et connaissance des règles bruxelloises.



### 3 Questions fréquentes

Toutes les réponses aux doutes courants sur l'examen pratique à Evere.

[Lire l'article complet ?](#)

<https://permis.online/parcours-examen-pratique/evere-schaerbeek/>