

# Réussir l'examen théorique

Source : [Les questions pièges à l'examen théorique](#)

Publié le 12/03/2026

Évitez les pièges qui font échouer 40% des candidats. Découvrez les questions traîtresses et les stratégies pour réussir du premier coup.

AUTEUR



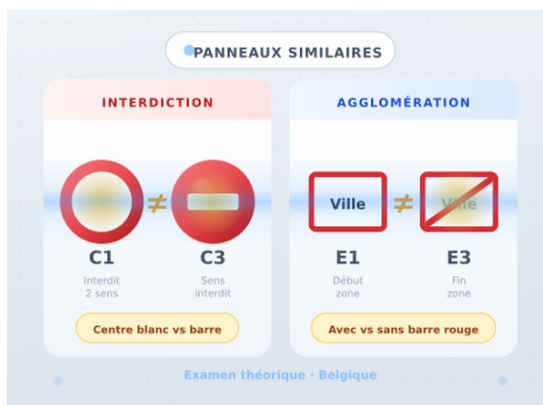
**Permis Online**

Équipe Éditoriale

The infographic illustrates a theoretical exam interface. On the left, a red warning triangle icon is accompanied by the text "40% échouent". On the right, a green shield icon with a checkmark is accompanied by "100% réussite". The central part shows a browser window titled "EXAMEN THÉORIQUE" with "Question 23 / 50". Below the question, three options are listed: A, B, and C. Option A is marked with a red "X" and a "PIÈGE" label. Option B is marked with a green checkmark. Option C is marked with a red "X" and a "PIÈGE" label. A dashed blue arrow points from the "PIÈGE" labels towards the success rate goal. At the bottom, the text reads "• Déjoue les pièges • Réussis du premier coup".

## Questions pièges fréquentes

Les 4 types de questions qui piègent le plus de candidats à l'examen théorique du permis B



### 1 Panneaux similaires

C1 vs C3, E1 vs E3 : distingue les panneaux qui se ressemblent mais ont des sens différents



### 2 Formulations négatives

Questions avec 'ne pas' qui inversent ton raisonnement et créent la confusion sous pression



### 3 Détails visuels cachés

Feux en arrière-plan, panneaux cachés, marquages au sol : repère les pièges dans les images

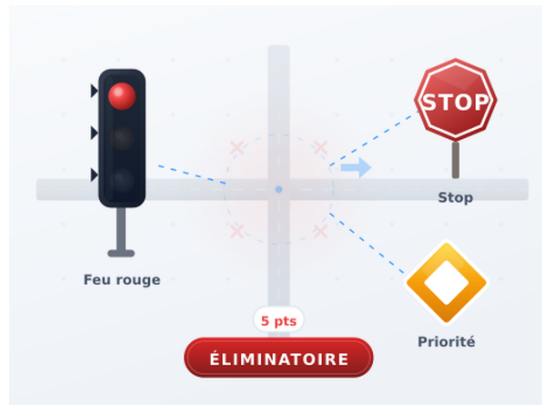


#### 4 Limitations régionales

30 km/h à Bruxelles, 50 km/h en Wallonie : maîtrise les différences entre régions

## Infractions graves (5 pts)

2 erreurs sur ces questions = échec automatique. Identifie les infractions qui coûtent 5 points



### 1 Priorité et intersections

Feu rouge, stop, priorité de droite : les règles strictes qui éliminent si tu te trompes



### 2 Alcool et substances

0,5 g/L pour tous, même avec permis provisoire : attention aux idées reçues

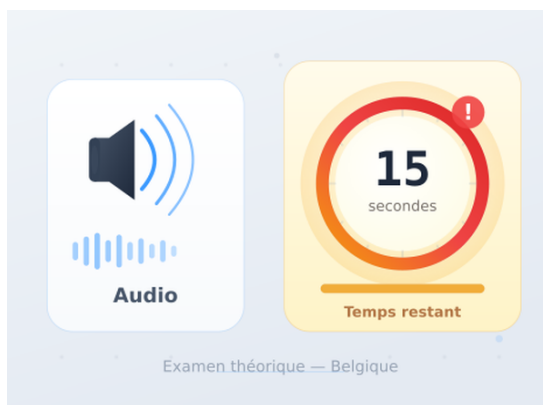


### 3 Dépassements interdits

Les situations où dépasser devient une infraction grave éliminatoire

## Pièges du format d'examen

Le système informatique et ses contraintes créent des difficultés supplémentaires



### 1 Audio + chronomètre

15 secondes obligatoires après l'audio : gère le stress du temps limité



### 2 Pas de retour arrière

Une fois validée, impossible de corriger : chaque réponse est définitive

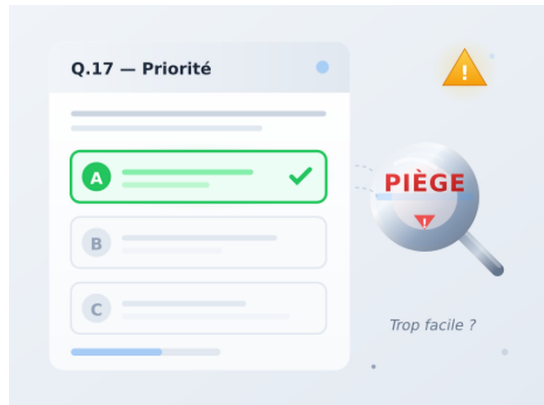


### 3 Questions sans réponse

Parfois aucune proposition n'est correcte : apprends à identifier ces cas

## Erreurs de raisonnement

Les biais psychologiques qui te font choisir la mauvaise réponse même si tu connais la règle




### 1 Réponse trop évidente

Si ça semble trop simple, relis : les examinateurs testent ta vigilance



### 2 Généralisation abusive

Toujours, jamais, tous : méfie-toi des règles absolues qui ont des exceptions

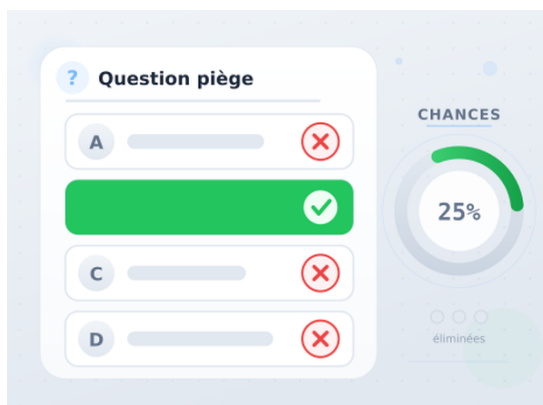


### 3 Biais de confirmation

Tu vois ce que tu cherches : examine toute l'image avant de décider

## Stratégies anti-pièges

Méthodes concrètes pour t'entraîner et éviter les erreurs le jour J



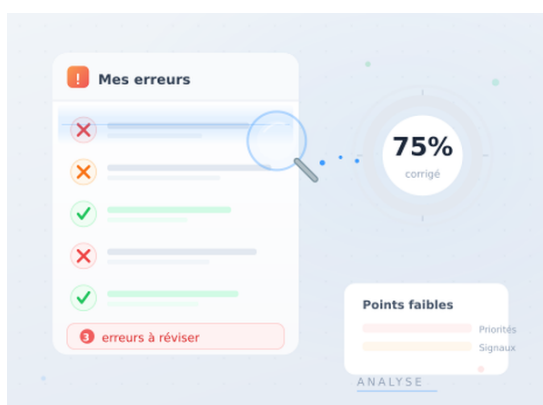
### 1 Élimination systématique

Élimine d'abord les réponses fausses pour augmenter tes chances



### 2 Entraînement chronométré

Simule les conditions réelles avec le stress du temps pour t'habituer



### 3 Analyse tes erreurs

Note tes fautes récurrentes et révise spécifiquement ces points faibles



#### 4 Examens blancs complets

Passes des tests de 50 questions pour évaluer ton niveau réel



### 1 Analyser l'échec

Identifie tes erreurs pour ne pas les répéter au prochain passage



### 2 12h après 2 échecs

Obligation légale de suivre 12 heures de cours théoriques après le 2e échec



### 3 Délai de repassage

Temps d'attente obligatoire avant de repasser l'examen théorique

[Lire l'article complet ?](#)

<https://permis.online/questions-pieges-2/>