

# Réussir ton examen théorique

Source : [Deroulement examen theorique : Étape par étape](#)

Publié le 30/03/2026

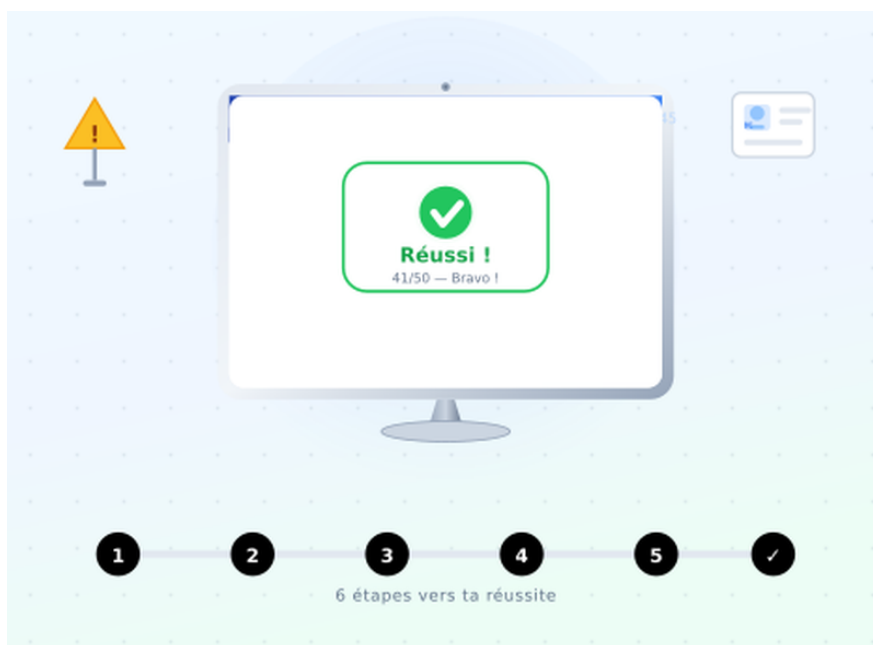
Découvre chaque étape de l'examen théorique pour arriver serein et éviter les pièges qui font échouer des milliers de candidats chaque année.

## AUTEUR



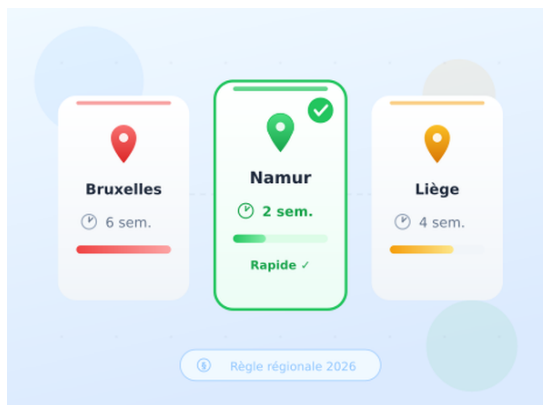
**Permis Online**

Équipe Éditoriale



## Inscription et rendez-vous

Choisis le bon centre, la langue adaptée et prépare les documents obligatoires pour éviter tout refus le jour J.



### 1 Choisir ton centre

Compare les délais d'attente et respecte la règle régionale depuis 2026.



### 2 Langue de l'examen

Français, néerlandais, allemand ou anglais selon ta région avec supplément interprète si nécessaire.




### 3 Documents obligatoires

Carte d'identité valide, preuve de paiement et attestation 12h après 2 échecs.


## Accueil au centre

Arrive 15 minutes avant, présente tes documents et installe-toi dans ta cabine d'examen individuelle.



### 1 Contrôle d'identité

Vérification de ta carte d'identité et de ton inscription dans le système.



### 2 Installation en cabine

Poste informatique isolé avec tutoriel de fonctionnement avant de commencer.



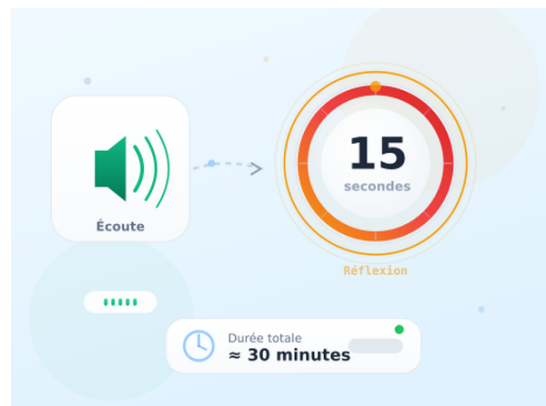
### 3 Règles anti-fraude

Téléphone éteint, aucun document autorisé, surveillance active pendant l'épreuve.



### 1 Format des questions

Questions à choix multiples avec photos, vidéos et schémas de situations réelles.



### 2 Temps de réponse

Lecture audio puis 15 secondes de réflexion, environ 30 minutes au total.

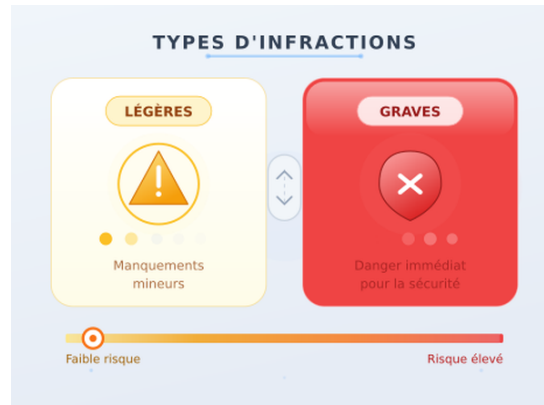


### 3 Interface utilisateur

Navigation simple avec souris ou écran tactile, possibilité de signaler un problème technique.

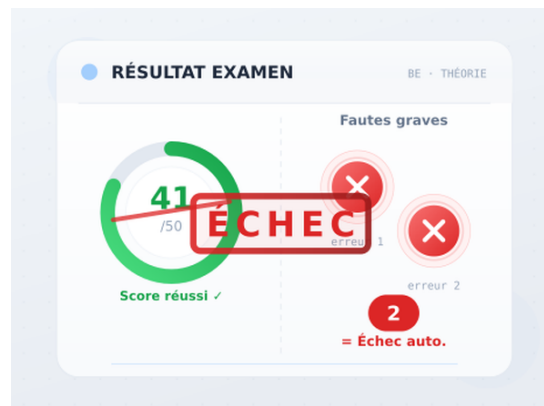
## Notation et réussite

Comprends la différence entre infractions légères (-1 point) et graves (-5 points) pour maximiser tes chances.



### 1 Types d'infractions

Légères : manquements mineurs. Graves : danger immédiat pour la sécurité.



### 2 Règle des 2 erreurs

2 erreurs graves = échec automatique, même avec un bon score global.

**Question 42 / 50**

A. Réponse choisie ✓

C. Sans réponse ?

**Erreur légère**  
= -1 point

**Score actuel**  
41/50 correct  
-1 sans réponse

Répondez !

5 répondues · 1 vide · 4 restantes

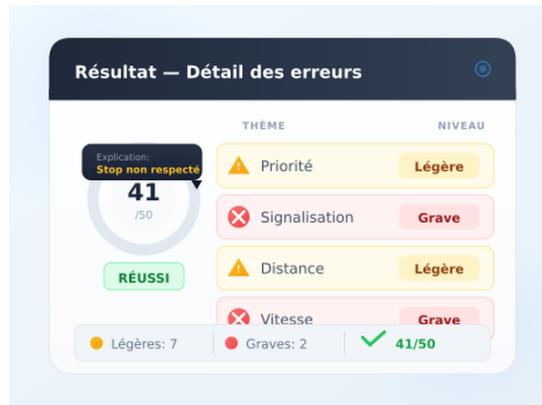
La question 42 sur 50 est présentée avec une réponse choisie (A) et une question non répondue (C). Le score actuel est de 41/50 correct et -1 sans réponse.

### 3 Questions non répondues

Comptent comme erreurs légères, mieux vaut toujours répondre.

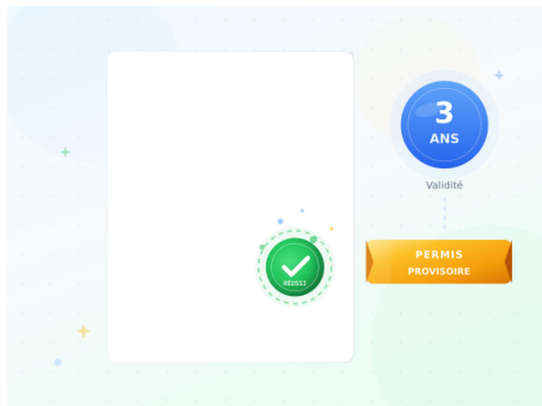
## Résultats immédiats

Reçois ton résultat détaillé à l'écran avec attestation officielle en cas de réussite.



### 1 Détail des erreurs

Visualise tes erreurs légères et graves avec explications à l'écran.



### 2 Attestation de réussite

Document officiel valable 3 ans pour demander ton permis provisoire.



### 3 En cas d'échec

Reprends rendez-vous immédiatement, 12h obligatoires après 2 échecs consécutifs.

## Après la réussite

Demande ton permis provisoire en commune et choisis ta filière d'apprentissage pratique.



### 1 Permis provisoire

Rends-toi en commune avec ton attestation pour obtenir ton permis 18 mois.



### 2 Filière d'apprentissage

Filière libre, auto-école ou stage : choisis selon tes besoins et ton budget.



### 3 Durée de stage

3 mois minimum en filière libre, délais variables selon la filière choisie.

[Lire l'article complet ?](#)

<https://permis.online/theorique/deroulement-examen/>