

Maîtrise la conduite

Source : [Apprendre a conduire : techniques et conseils pratiques](#)

Publié le 30/03/2026

Peur de rater ton permis ? Découvre les techniques essentielles pour apprendre à conduire sereinement et réussir ton examen pratique du premier coup.

AUTEUR



Permis Online

Équipe Éditoriale






1 Filières d'apprentissage

Auto-école, filière libre ou accès direct : choisis ta voie



2 Obligations régionales

Durées de stage et formations selon Wallonie, Flandre ou Bruxelles



3 Test TPR

Anticipe les dangers : 10 risques à identifier, 6/10 requis

Commandes du véhicule

Position, embrayage, direction et rétroviseurs pour contrôler ton véhicule



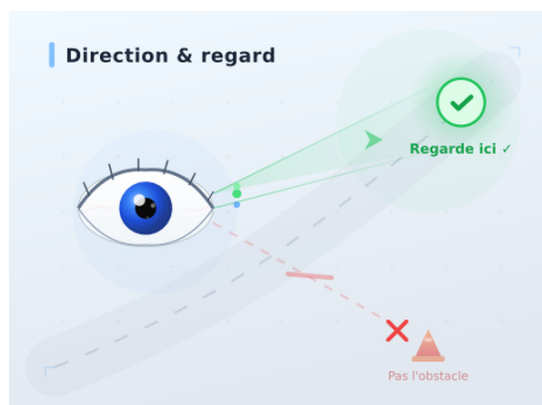
1 Position de conduite

Siège, dossier et appui-tête : réglages pour confort et sécurité



2 Point de patinage

Maîtrise embrayage et accélérateur pour démarrer sans caler



3 Direction et regard

Ton regard dirige : fixe où tu veux aller, pas l'obstacle



4 Rétros et angles morts

Contrôle toutes les 5-8 secondes et vérifie par-dessus l'épaule

SECTION 3

Manœuvres techniques

Stationnements, demi-tour et marche arrière pour l'examen pratique

R1 R2 R3

? Aligner

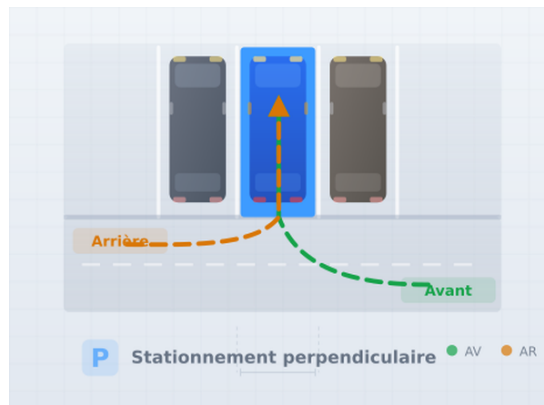
? Braquer

? Corriger

VOLANT Stationnement en créneau P

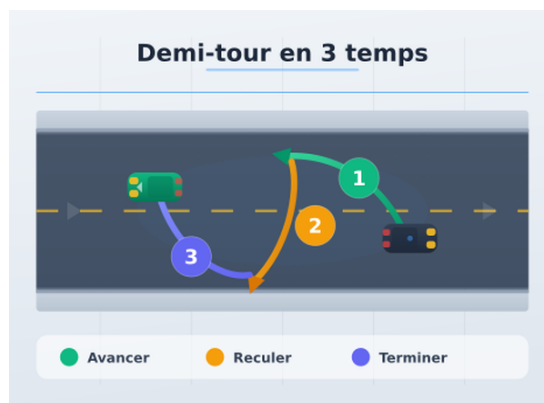
1 Créneau

Technique du stationnement en créneau avec repères visuels



2 Stationnement perpendiculaire

En marche avant et arrière entre deux véhicules

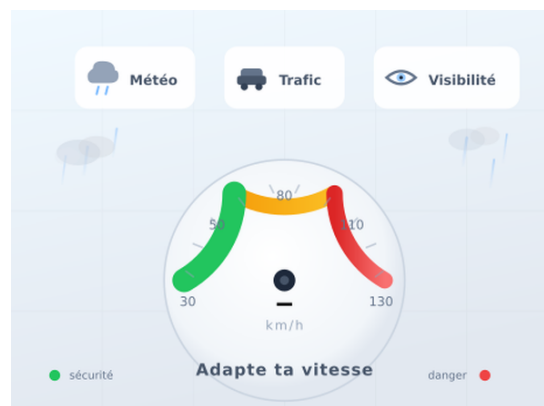


3 Demi-tour

Manœuvre en 3 temps pour faire demi-tour en sécurité

**1 Priorités**

Règles de priorité aux carrefours et ronds-points

**2 Adaptation vitesse**

Ajuste ta vitesse selon météo, trafic et visibilité

**3 Anticipation**

Détecte les dangers avant qu'ils ne deviennent critiques



4 Autoroute

Insertion, dépassement et distances de sécurité à haute vitesse



1 Déroulement

30-45 minutes : manœuvres, circulation et évaluation



2 Erreurs éliminatoires

Fautes graves qui causent un échec immédiat



3 Gestion du stress

Techniques de respiration et préparation mentale



4 Après un échec

Analyse tes erreurs et replanifie ton apprentissage



1 Automatismes

Pratique régulière pour ancrer les bons réflexes



2 Restrictions

Limitations pour jeunes conducteurs pendant 2 ans



3 Conduite experte

Éco-conduite et perfectionnement continu

[Lire l'article complet ?](#)

<https://permis.online/conduite/>